

TITECH AIRLESS

www.titechairless.com



**ELEKTRİKLİ AIRLESS
BOYA MAKİNALARI**



**YOL ÇİZGİ
MAKİNALARI**



**POLİÜRETAN
ENJEKSİYON
MAKİNALARI**



**HAVALI BOYA
MAKİNALARI**



TITECH AIRLESS, 1999 yılında kurulan **BAMU ÇELİK YAPI MAK İNŞ SAN VE TİC LTD ŞTİ**'nin patentli bir markası olarak kurulmuştur.

Çelik dizayn ve endüstriyel alanda birçok otomotiv firmasının ve gıdadan tekstile geniş endüstriyel üretim tesislerinin imalat-montaj sürecinde ve ABUS CRANE / ALMAN tavan vinci ve SCHMALZ Vakum sistemlerinin Türkiye çelik tedarik ve uygulama noktasında temsilcisi olan ana firmamıza, sprej teknolojileri anlamında destek vermekte olup birçok uluslararası projeye endüstriyel boya uygulamalarıyla hizmet vermekteyiz. Elektrikli Boya Makineleri, Havalı Boya Pompaları, Diyaframlı Boya Pompaları, Enjeksiyon Makineleri ve Yol Çizgi Makineleri Profesyonel olarak satışını sağladığımız başlıca ürünlerimizdir.

Titech Airless, Mercedes, Toyota, Ford, Tofaş, Hyundai, Tusaş TEI, General Elektrik, Vitra, Ecoplas, Schneider, Borusan Holding, Tübitak Akışkanlar Mekaniği vb. birçok güçlü firmanın çelik dizayn ve tavan vinci yürüyüş yollarının hassas yüzey işlemleri hususunda profesyonel sonuçlar elde etmiştir. Ford Otosan / Gölcük tüm paslanmaz boyahane tesisinin imalat-montaj projesi referanslarımız arasındadır.

Balkanlar'dan Orta Doğu'ya çelik dizayn ve sprej teknolojileri olarak Elektrikli Airless Boya Makinaları'nın Satış-Servis, Aksesuar Satış ve Servis Hizmetini Tüm Türkiye'de ve Uluslararası birçok platformda sağlamaktadır. İnşaat Sektörü, Endüstriyel Boyalar, Mobilya İmalatları, Zemin Uygulamaları, Yat Boya-Vernik Uygulamaları gibi sektör ve uygulamalarında profesyonel elektrikli boya makineleri, boya makinaları, boya pompalarının sorunsuz bir şekilde kullanımı için işinize uygun Güçlü-Paslanmaz ve Uzun Soluklu Kullanıma Uygun, Kaliteli ve Sürdürülebilir bir iş akışını sunmak en öncelikli değerlerimizdendir.

Yüksek Teknoloji, Genç-Dinamik Ekibi, AR-GE Departmanı ve Elektronik Yazılım ve Güçlendirilmiş Donanımlarımızla misyonumuzu korumak ve ihracatımızı daha da güçlendirerek Türkiye'yi uluslararası platformda temsil etmek ve Endüstriyel Tasarıma ve Endüstriyel Dünya'ya renk katmak, renklendirmek değerli ürün ve çalışmalara anlam katmak misyonumuzdur.

TITECH AIRLESS SPREY TEKNOLOJİLERİ

Renk Katar, Değer Katar



PROFESYONELLERİN TERCİHİ
Titech Airless



Titech Airless T-450 Elektrikli Airless Boya Makinası

- **Uygulama Alanları**
İnşaat, Tüneller, Şantiye Alanları, Çelik Konstrüksiyon Yapılar, Otopark Boya Uygulamaları, Enjeksiyon Uygulamaları vb.
- **Uygulanabilecek Malzemeler**
Su Bazlı Boyalar, Yağlı ve Silikonlu Boyalar, Enjeksiyon Malzemeleri vb.

Teknik Özellikler

T-450 Elektrikli Airless Boya Makinası

Giriş Gücü	220-230 V ~ 50 Hz
Maximum Meme Çapı	0.017"
Hortum Çapı	1/4"
Maximum L/min	2.0 L/min
Maximum Çalışma Basıncı	227 Bar
Motor Gücü	1200 W
Ağırlık	18,5 Kg



Titech Airless T-390 Elektrikli Airless Boya Makinası

- **Uygulama Alanları**
İnşaat, Tüneller, Şantiye Alanları, Çelik Konstrüksiyon Yapılar, Otopark Boya Uygulamaları, Enjeksiyon Uygulamaları vb.
- **Uygulanabilecek Malzemeler**
Epoksi Boyalar, Su Bazlı Boyalar, Yağlı ve Silikonlu Boyalar, Enjeksiyon Malzemeleri vb.

Teknik Özellikler

T-390 Elektrikli Airless Boya Makinası

Giriş Gücü	220-230 V ~ 50 Hz
Maximum Meme Çapı	0.019"
Hortum Çapı	1/4"
Maximum L/min	2.2 L/min
Maximum Çalışma Basıncı	227 Bar
Motor Gücü	1300 W
Ağırlık	19 Kg



Titech Airless T-390 Elektrikli Airless Boya Makinası

- **Uygulama Alanları**
İnşaat, Tüneller, Şantiye Alanları, Çelik Konstrüksiyon Yapılar, Otopark Boya Uygulamaları, Enjeksiyon Uygulamaları vb.
- **Uygulanabilecek Malzemeler**
Epoksi Boyalar, Su Bazlı Boyalar, Yağlı ve Silikonlu Boyalar, Enjeksiyon Malzemeleri vb.

Teknik Özellikler

T-390 Tekerlekli Elektrikli Airless Boya Makinası

Giriş Gücü	220-230 V ~ 50 Hz
Maximum Meme Çapı	0.019"
Hortum Çapı	1/4"
Maximum L/min	2.2 L/min
Maximum Çalışma Basıncı	227 Bar
Motor Gücü	1300 W
Ağırlık	25 Kg



Titech Airless T-395 Elektrikli Airless Boya Makinası

- **Uygulama Alanları**
İnşaat, Tüneller, Şantiye Alanları, Çelik Konstrüksiyon Yapılar, Otopark Boya Uygulamaları, Enjeksiyon Uygulamaları vb.
- **Uygulanabilecek Malzemeler**
Epoksi Boyalar, Su Bazlı Boyalar, Yağlı ve Silikonlu Boyalar, Enjeksiyon Malzemeleri vb.

Teknik Özellikler

T-395 Elektrikli Airless Boya Makinası

Giriş Gücü	220-230 V ~ 50 Hz
Maximum Meme Çapı	0.019"
Hortum Çapı	1/4"
Maximum L/min	2.2 L/min
Maximum Çalışma Basıncı	227 Bar
Motor Gücü	1300 W
Ağırlık	19 Kg



Titech Airless T-395 Elektrikli Airless Boya Makinası

- **Uygulama Alanları**
İnşaat, Tüneller, Şantiye Alanları, Çelik Konstrüksiyon Yapılar, Otopark Boya Uygulamaları, Enjeksiyon Uygulamaları vb.
- **Uygulanabilecek Malzemeler**
Epoksi Boyalar, Su Bazlı Boyalar, Yağlı ve Silikonlu Boyalar, Enjeksiyon Malzemeleri vb.

Teknik Özellikler

T-395 Tekerlekli Elektrikli Airless Boya Makinası

Giriş Gücü	220-230 V ~ 50 Hz
Maximum Meme Çapı	0.019"
Hortum Çapı	1/4"
Maximum L/min	2.2 L/min
Maximum Çalışma Basıncı	227 Bar
Motor Gücü	1300 W
Ağırlık	25 Kg



Titech Airless T-490 Elektrikli Airless Boya Makinası

- **Uygulama Alanları**
İnşaat, Tüneller, Şantiye Alanları, Çelik Konstrüksiyon Yapılar, Otopark Boya Uygulamaları, Enjeksiyon Uygulamaları vb.
- **Uygulanabilecek Malzemeler**
Epoksi Boyalar, Su Bazlı Boyalar, Yağlı ve Silikonlu Boyalar, Enjeksiyon Malzemeleri vb.

Teknik Özellikler

T-490 Elektrikli Airless Boya Makinası

Giriş Gücü	220-230 V ~ 50 Hz
Maximum Meme Çapı	0.021"
Hortum Çapı	1/4"
Maximum L/min	2.4 L/min
Maximum Çalışma Basıncı	227 Bar
Motor Gücü	1500 W
Ağırlık	19,5 Kg



Titech Airless T-490 Elektrikli Airless Boya Makinası

- **Uygulama Alanları**
İnşaat, Tüneller, Şantiye Alanları, Çelik Konstrüksiyon Yapılar, Otopark Boya Uygulamaları, Enjeksiyon Uygulamaları vb.
- **Uygulanabilecek Malzemeler**
Epoksi Boyalar, Su Bazlı Boyalar, Yağlı ve Silikonlu Boyalar, Enjeksiyon Malzemeleri vb.

Teknik Özellikler

T-490 Tekerlekli Elektrikli Airless Boya Makinası

Giriş Gücü	220-230 V ~ 50 Hz
Maximum Meme Çapı	0.021"
Hortum Çapı	1/4"
Maximum L/min	2.4 L/min
Maximum Çalışma Basıncı	227 Bar
Motor Gücü	1500 W
Ağırlık	25 Kg

PRO PERFORMANCE SERIES



Titech Airless T-495 PRO / DİJİTAL Elektrikli Airless Boya Makinası

- **Uygulama Alanları**
İnşaat, Tüneller, Şantiye Alanları, Çelik Konstrüksiyon Yapılar, Otopark Boya Uygulamaları, Enjeksiyon Uygulamaları vb.
- **Uygulanabilecek Malzemeler**
Epoksi Boyalar, Su Bazlı Boyalar, Yağlı ve Silikonlu Boyalar, Enjeksiyon Malzemeleri vb.

Teknik Özellikler

T-495 PRO Elektrikli Airless Boya Makinası / DİJİTAL

Giriş Gücü	220-230 V ~ 50 Hz
Maximum Meme Çapı	0.021"
Hortum Çapı	1/4"
Maximum L/min	2.4 L/min
Maximum Çalışma Basıncı	227 Bar
Motor Gücü	1500 W
Ağırlık	22 Kg



Titech Airless T-495 PRO / DİJİTAL Elektrikli Airless Boya Makinası

- **Uygulama Alanları**
İnşaat, Tüneller, Şantiye Alanları, Çelik Konstrüksiyon Yapılar, Otopark Boya Uygulamaları, Enjeksiyon Uygulamaları vb.
- **Uygulanabilecek Malzemeler**
Epoksi Boyalar, Su Bazlı Boyalar, Yağlı ve Silikonlu Boyalar, Enjeksiyon Malzemeleri vb.

Teknik Özellikler

T-495 PRO Tekerlekli Elektrikli Airless Boya Makinası / DİJİTAL

Giriş Gücü	220-230 V ~ 50 Hz
Maximum Meme Çapı	0.021"
Hortum Çapı	1/4"
Maximum L/min	2.4 L/min
Maximum Çalışma Basıncı	227 Bar
Motor Gücü	1500 W
Ağırlık	26 Kg



Titech Airless T-595 PRO / DİJİTAL Elektrikli Airless Boya Makinası

- **Uygulama Alanları**
İnşaat, Tüneller, Şantiye Alanları, Çelik Konstrüksiyon Yapılar, Otopark Boya Uygulamaları, Enjeksiyon Uygulamaları vb.
- **Uygulanabilecek Malzemeler**
Epoksi Boyalar, Su Bazlı Boyalar, Yağlı ve Silikonlu Boyalar, Enjeksiyon Malzemeleri vb.

Teknik Özellikler

T-595 PRO Elektrikli Airless Boya Makinası / DİJİTAL

Giriş Gücü	220-230 V ~ 50 Hz
Maximum Meme Çapı	0.023"
Hortum Çapı	1/4"
Maximum L/min	2.5L/min
Maximum Çalışma Basıncı	227 Bar
Motor Gücü	2200 W
Ağırlık	22 Kg



Titech Airless T-595 PRO / DİJİTAL Elektrikli Airless Boya Makinası

- **Uygulama Alanları**
İnşaat, Tüneller, Şantiye Alanları, Çelik Konstrüksiyon Yapılar, Otopark Boya Uygulamaları, Enjeksiyon Uygulamaları vb.
- **Uyulanabilecek Malzemeler**
Epoksi Boyalar, Su Bazlı Boyalar, Yağlı ve Silikonlu Boyalar, Enjeksiyon Malzemeleri vb.

Teknik Özellikler

T-595 PRO Tekerlekli Elektrikli Airless Boya Makinası / DİJİTAL

Giriş Gücü	220-230 V ~ 50 Hz
Maximum Meme Çapı	0.023"
Hortum Çapı	1/4"
Maximum L/min	2.5L/min
Maximum Çalışma Basıncı	227 Bar
Motor Gücü	2200 W
Ağırlık	27 Kg



Titech Airless T-695 PRO / DİJİTAL Elektrikli Airless Boya Makinası

- **Uygulama Alanları**
İnşaat, Tüneller, Şantiye Alanları, Çelik Konstrüksiyon Yapılar, Otopark Boya Uygulamaları, Enjeksiyon Uygulamaları vb.
- **Uyulanabilecek Malzemeler**
Epoksi Boyalar, Su Bazlı Boyalar, Yağlı ve Silikonlu Boyalar, Enjeksiyon Malzemeleri vb.

Teknik Özellikler

T-695 PRO Elektrikli Airless Boya Makinası / DİJİTAL

Giriş Gücü	220-230 V ~ 50 Hz
Maximum Meme Çapı	0.025"
Hortum Çapı	1/4"
Maximum L/min	2.8L/min
Maximum Çalışma Basıncı	227 Bar
Motor Gücü	2500 W
Ağırlık	25 Kg



Titech Airless T-695 PRO / DİJİTAL Elektrikli Airless Boya Makinası

- **Uygulama Alanları**
İnşaat, Tüneller, Şantiye Alanları, Çelik Konstrüksiyon Yapılar, Otopark Boya Uygulamaları, Enjeksiyon Uygulamaları vb.
- **Uygulanabilecek Malzemeler**
Epoksi Boyalar, Su Bazlı Boyalar, Yağlı ve Silikonlu Boyalar, Enjeksiyon Malzemeleri vb.

Teknik Özellikler

T-695 PRO Tekerlekli Elektrikli Airless Boya Makinası / DİJİTAL

Giriş Gücü	220-230 V ~ 50 Hz
Maximum Meme Çapı	0.025"
Hortum Çapı	1/4"
Maximum L/min	2.8L/min
Maximum Çalışma Basıncı	227 Bar
Motor Gücü	2500 W
Ağırlık	27 Kg



Titech Airless T-795 PRO / DİJİTAL Elektrikli Airless Boya Makinası

- **Uygulama Alanları**
İnşaat, Çatı İzolasyonları, Tüneller, Şantiye Alanları, Çelik Konstrüksiyon Yapılar, Otopark Boya Uygulamaları, Yol Çizgi Uygulaması, Enjeksiyon Uygulamaları vb.
- **Uygulanabilecek Malzemeler**
Epoksi Boyalar, Su Bazlı Boyalar, Yağlı ve Silikonlu Boyalar, Enjeksiyon Malzemeleri, Yol Çizgi Boyaları vb.

Teknik Özellikler

T-795 PRO Elektrikli Airless Boya Makinası / DİJİTAL

Giriş Gücü	220-230 V ~ 50 Hz
Maximum Meme Çapı	0.031"
Hortum Çapı	1/4"
Maximum L/min	4L/min
Maximum Çalışma Basıncı	227 Bar
Motor Gücü	3000 W
Ağırlık	40 Kg



Titech Airless T-1095 PRO / DİJİTAL Elektrikli Airless Boya Makinası Çift Tabanca Çıkışlı

- **Uygulama Alanları**
İnşaat, Çatı İzolasyonları, Tüneller, Şantiye Alanları, Çelik Konstrüksiyon Yapılar, Otopark Boya Uygulamaları, Yol Çizgi Uygulamaları, Enjeksiyon Uygulamaları vb.
- **Uygulanabilecek Malzemeler**
Epoksi Boyalar, Su Bazlı Boyalar, Yağlı Boyalar, Silikonlu Boyalar, Enjeksiyon Malzemeleri, Saten Alçı, Macun Uygulamaları, Yoğun Viskoziteli Boyalar, Yol Çizgi Boyaları vb.

Teknik Özellikler

T-1095 PRO Tekerlekli Elektrikli Airless Boya Makinası / DİJİTAL

Giriş Gücü	220-230 V ~ 50 Hz
Maximum Meme Çapı	0.035"
Hortum Çapı	1/4"
Maximum L/min	5 L/min
Maximum Çalışma Basıncı	227 Bar
Motor Gücü	3400 W
Ağırlık	45 Kg



Titech Airless T-8900 PRO / DİJİTAL Elektrikli Airless Boya Makinası Çift Tabanca Çıkışlı

- **Uygulama Alanları**
İnşaat, Çatı İzolasyonları, Tüneller, Şantiye Alanları, Çelik Konstrüksiyon Yapılar, Otopark Boya Uygulamaları, Yol Çizgi Boyaları, Enjeksiyon Uygulamaları vb.
- **Uygulanabilecek Malzemeler**
Yoğun Viskoziteli Boyalar, 2K Bitüm Boyalar, Likit Mebran, Epoksi Boyalar, Su Bazlı Boyalar, Yağlı ve Silikonlu Boyalar, Enjeksiyon Malzemeleri, Saten Alçı, Macun Uygulamaları vb.

Teknik Özellikler

T-8900 PRO Elektrikli Airless Boya Makinası / DİJİTAL

Giriş Gücü	220-230 V ~ 50 Hz
Maximum Meme Çapı	0.043"
Hortum Çapı	3/8"
Maximum L/min	8,5L/min
Maximum Çalışma Basıncı	227 Bar
Motor Gücü	4000 W
Ağırlık	60 Kg



Titech Airless T-970 PRO / BENZİNLİ Airless Boya Makinası

- **Uygulama Alanları**
İnşaat, Çatı İzolasyonları, Tüneller, Şantiye Alanları, Çelik Konstrüksiyon Yapılar, Otopark Boya Uygulamaları, Yol Çizgi Uygulamaları, Enjeksiyon Uygulamaları vb.
- **Uygulanabilecek Malzemeler**
Yoğun Viskoziteli Boyalar, 2K Bitüm Boyalar, Likit Mebran, Epoksi Boyalar, Su Bazlı Boyalar, Yağlı ve Silikonlu Boyalar, Enjeksiyon Malzemeleri, Saten Alçı, Macun Uygulamaları vb.

Teknik Özellikler

T-970 PRO Hidrolik Airless Boya Makinası / BENZİNLİ

Giriş Gücü	BENZİNLİ
Maximum Meme Çapı	0.055"
Hortum Çapı	3/8"
Maximum L/min	12 L/min
Maximum Çalışma Basıncı	227 Bar
Motor Gücü	4000 W
Ağırlık	135 Kg



Titech Airless T-970 PRO Elektrikli Airless Boya Makinası

- **Uygulama Alanları**
İnşaat, Çatı İzolasyonları, Tüneller, Şantiye Alanları, Çelik Konstrüksiyon Yapılar, Otopark Boya Uygulamaları, Yol Çizgi Boyaları, Enjeksiyon Uygulamaları vb.
- **Uygulanabilecek Malzemeler**
Yoğun Viskoziteli Boyalar, 2K Bitüm Boyalar, Likit Mebran, Epoksi Boyalar, Su Bazlı Boyalar, Yağlı ve Silikonlu Boyalar, Enjeksiyon Malzemeleri, Saten Alçı, Macun Uygulamaları vb.

Teknik Özellikler

T-970 PRO Elektrikli Hidrolik Airless Boya Makinası

Giriş Gücü	220-230 V ~ 50 Hz
Maximum Meme Çapı	0.055"
Hortum Çapı	3/8"
Maximum L/min	12 L/min
Maximum Çalışma Basıncı	227 Bar
Motor Gücü	4000 W
Ağırlık	135 Kg



Titech Airless A3 / DİJİTAL Airless Boya Makinası

- **Uygulama Alanları**
İnşaat, Tüneller, Şantiye Alanları, Çelik Konstrüksiyon Yapılar, Otopark Boya Uygulamaları, Enjeksiyon Uygulamaları vb.
- **Uygulanabilecek Malzemeler**
Epoksi Boyalar, Su Bazlı Boyalar, Yağlı Boyalar, Silikonlu Boyalar, Enjeksiyon Malzemeleri vb.

Teknik Özellikler

A3 Elektrikli Airless Boya Makinası / DİJİTAL

Giriş Gücü	220-230 V ~ 50 Hz
Maximum Meme Çapı	0.023"
Hortum Çapı	1/4"
Maximum L/min	2.3 L/min
Maximum Çalışma Basıncı	227 Bar
Motor Gücü	1300 W
Ağırlık	23 Kg



Titech Airless E-270 / DİJİTAL Elektrikli Airless Boya Makinası

- **Uygulama Alanları**
İnşaat, Tüneller, Şantiye Alanları, Çelik Konstrüksiyon Yapılar, Otopark Boya Uygulamaları, Koyu Boyalar, Enjeksiyon Uygulamaları vb.
- **Uygulanabilecek Malzemeler**
Epoksi Boyalar, Su Bazlı Boyalar, Yağlı Boyalar ve Silikonlu Boyalar, Enjeksiyon Malzemeleri vb.

Teknik Özellikler

E-270 Elektrikli Airless Boya Makinası / DİJİTAL

Giriş Gücü	220-230 V ~ 50 Hz
Maximum Meme Çapı	0.025"
Hortum Çapı	1/4"
Maximum L/min	2.7 L/min
Maximum Çalışma Basıncı	227 Bar
Motor Gücü	1500 W
Ağırlık	24 Kg



Titech Airless E-310 / DİJİTAL Airless Boya Makinası

- **Uygulama Alanları**
İnşaat, Çatı İzolasyonları, Tüneller, Şantiye Alanları, Çelik Konstrüksiyon Yapılar, Otopark Boya Uygulamaları, Enjeksiyon Uygulamaları vb.
- **Uygulanabilecek Malzemeler**
Epoksi Boya, Su Bazlı, Yağlı ve Silikonlu Boyalar, Poliüretan Enjeksiyon Malzemeleri, Yoğun Viskoziteli Boyalar vb.

Teknik Özellikler

E-310 Elektrikli Airless Boya Makinası / DİJİTAL

Giriş Gücü	220-230 V ~ 50 Hz
Maximum Meme Çapı	0.029"
Hortum Çapı	1/4"
Maximum L/min	3.1 L/min
Maximum Çalışma Basıncı	227 Bar
Motor Gücü	2200 W
Ağırlık	24 Kg



Titech Airless E-350I / DİJİTAL Elektrikli Airless Boya Makinası Çift Tabanca Çıkışlı

- **Uygulama Alanları**
İnşaat, Çatı İzolasyonları, Tüneller, Şantiye Alanları, Çelik Konstrüksiyon Yapılar, Otopark Boya Uygulamaları, Yol Çizgi Uygulamaları, Enjeksiyon Uygulamaları vb.
- **Uygulanabilecek Malzemeler**
2K Bitüm Boya, Likit Mebran, Epoksi Boya, Su Bazlı, Yağlı ve Silikonlu Boyalar Enjeksiyon Malzemeleri, Alçı ve Macun Uygulamaları, Yoğun Viskoziteli Boyalar, Yol Çizgi Boyaları vb.

Teknik Özellikler

E-350I Elektrikli Airless Boya Makinası / DİJİTAL

Giriş Gücü	220-230 V ~ 50 Hz
Maximum Meme Çapı	0.033"
Hortum Çapı	3/8"
Maximum L/min	4 L/min
Maximum Çalışma Basıncı	227 Bar
Motor Gücü	2500 W
Ağırlık	65 Kg



Titech Airless E-450ITX / DİJİTAL Airless Boya Makinası Çift Tabanca Çıkışlı

- **Uygulama Alanları**
İnşaat, Çatı İzolasyonları, Tüneller, Şantiye Alanları, Çelik Konstrüksiyon Yapılar, Otopark Boya Uygulamaları, Yol Çizgi Uygulamaları, Enjeksiyon Uygulamaları vb.
- **Uygulanabilecek Malzemeler**
2K Bitüm Boya, Likit Mebran, Epoksi Boya, Su Bazlı, Yağlı ve Silikonlu Boyalar, Enjeksiyon Malzemeleri, Alçı ve Macun Uygulamaları, Yoğun Viskoziteli Boyalar, Yol Çizgi Boyaları vb.

Teknik Özellikler

E-450ITX Elektrikli Airless Boya Makinası / DİJİTAL

Giriş Gücü	220-230 V ~ 50 Hz
Maximum Meme Çapı	0.037"
Hortum Çapı	3/8"
Maximum L/min	6 L/min
Maximum Çalışma Basıncı	227 Bar
Motor Gücü	3000 W
Ağırlık	65 Kg



Titech Airless E-7240/ DİJİTAL Elektrikli Airless Boya Makinası Çift Emiş Girişli

- **Uygulama Alanları**
İnşaat, Çatı İzolasyonları, Tüneller, Şantiye Alanları, Çelik Konstrüksiyon Yapılar, Poliüretan Enjeksiyon Uygulamaları, Çift Kompenantlı Enjeksiyon Uygulamaları vb.
- **Uygulanabilecek Malzemeler**
Yoğun Viskoziteli Boyalar, Epoksi Boyalar, Su Bazlı Boyalar, Yağlı ve Silikonlu Boyalar, Poliüretan Enjeksiyon Malzemeleri vb.

Teknik Özellikler

E-7240 Elektrikli Airless Boya Makinası / DİJİTAL

Giriş Gücü	220-230 V ~ 50 Hz
Maximum Meme Çapı	0.031"
Hortum Çapı	1/4"
Maximum L/min	4 L/min
Maximum Çalışma Basıncı	227 Bar
Motor Gücü	2500 W
Ağırlık	34 Kg



Titech Airless TR-3400 / DİJİTAL Benzinli Yol Çizgi Makinası Tek Tabanca Çıkışlı

- **Uygulama Alanları**
İnşaat, Çatı İzolasyonları, Tüneller, Şantiye Alanları, Çelik Konstrüksiyon Yapılar, Otopark Boya Uygulamaları, Yol Çizgi Uygulamaları vb.
- **Ugulanabilecek Malzemeler**
Epoksi Boya, Su Bazlı, Yağlı ve Silikonlu Boyalar, Enjeksiyon Malzemeleri, Yoğun Viskoziteli Boyalar, Yol Çizgi Boyaları vb.

Teknik Özellikler

TR-3400 Yol Çizgi Makinası / DİJİTAL

Giriş Gücü	Honda Motor / Benzinli
Maximum Meme Çapı	0.027"
Hortum Çapı	1/4"
Maximum L/min	2.7 L/min
Maximum Çalışma Basıncı	227 Bar
Motor Gücü	4125 W
Ağırlık	103 Kg



Titech Airless TR-5900 / DİJİTAL Benzinli Yol Çizgi Makinası Çift Tabanca Çıkışlı

- **Uygulama Alanları**
İnşaat, Çatı İzolasyonları, Tüneller, Şantiye Alanları, Çelik Konstrüksiyon Yapılar, Otopark Boya Uygulamaları, Yol Çizgi Uygulamaları vb.
- **Ugulanabilecek Malzemeler**
Epoksi Boya, Su Bazlı, Yağlı ve Silikonlu Boyalar, Enjeksiyon Malzemeleri, Yoğun Viskoziteli Boyalar, Yol Çizgi Boyaları vb.

Teknik Özellikler

TR-5900 Yol Çizgi Makinası / DİJİTAL

Giriş Gücü	Honda Motor / Benzinli
Maximum Meme Çapı	0.035"
Hortum Çapı	1/4"
Maximum L/min	5 L/min
Maximum Çalışma Basıncı	227 Bar
Motor Gücü	4125 W
Ağırlık	142 Kg



TITECH Line Driver

- **Uyumlu Modeller**
TR-5900 Yol Çizgi Makinası, TR-3400 Yol Çizgi Makinası

Teknik Özellikler

TITECH Line Driver

Giriş Gücü	Honda Motor / Benzinli
Motor Gücü	5 HP
Yakıt Deposu	3.6 L
Ağırlık	115 Kg



Titech Airless EJ-35 / ELEKTRİKLİ Poliüretan Enjeksiyon Makinası

- **Uygulama Alanları**
Poliüretan Enjeksiyon Uygulaması
- **Uyulanabilecek Malzemeler**
Enjeksiyon Malzemeleri

Teknik Özellikler

EJ-35 Poliüretan Enjeksiyon Makinası

Giriş Gücü	220-230 V ~ 50 Hz
Makina Gücü	910 W
Hortum Çapı	1/4"
Maximum L/min	2 L/min
Maximum Çalışma Basıncı	551 Bar
Hazne Hacmi	2 L
Ağırlık	15 Kg



Titech Airless EJ-40 / ELEKTRİKLİ Poliüretan Enjeksiyon Makinası

- **Uygulama Alanları**
Poliüretan Enjeksiyon Uygulaması
- **Uygulanabilecek Malzemeler**
Enjeksiyon Malzemeleri

Teknik Özellikler

EJ-40 Poliüretan Enjeksiyon Makinası

Giriş Gücü	220-230 V ~ 50 Hz
Makina Gücü	1100 W
Hortum Çapı	1/4"
Maximum L/min	2 L/min
Maximum Çalışma Basıncı	350 Bar
Hazne Hacmi	4 L
Ağırlık	19 Kg



Titech Airless EJ-45 / ELEKTRİKLİ Poliüretan Enjeksiyon Makinası Çift Emiş Hortum, Uzaktan Kumandalı

- **Uygulama Alanları**
Jel Enjeksiyon Uygulaması
- **Uygulanabilecek Malzemeler**
Jel Enjeksiyon Uygulaması

Teknik Özellikler

EJ-45 Poliüretan Enjeksiyon Makinası

Giriş Gücü	220-230 V ~ 50 Hz
Makina Gücü	2000W
Hortum Çapı	1/4"
Maximum L/min	3 L/min
Maximum Çalışma Basıncı	690 Bar
Ağırlık	20 W



Titech Airless TMIX4300 / ELEKTRİKLİ İzolatör Makinası

Çift Kompresörlü

- **Uygulama Alanları**
İnşaat, Çatı İzolasyonları, Tüneller, Şantiye Alanları, Çelik Konstrüksiyon Yapılar, Zemin İzolasyon, Yol Çizgi Boyaları vb.
- **Uygulanabilecek Malzemeler**
Bulamaç/Kalın/Dekoratif Kaplamalar, Beton Temas Maddesi, Beton Dolgu, Sentetik Reçine, Yapıştırma Astarı, Enjeksiyon Tutkalı, Sontaj Deliği Süspansiyonları, 2K Bitüm, Likit Mebran, Çimento Esaslı Malzemeler, Kauçuk Esaslı Malzemeler vb.



Teknik Özellikler

TMIX4300 İzolatör Makinası

Giriş Gücü	220-230 V ~ 50 Hz
Maximum Meme Çapı	1.5mm
Hortum Çapı	21,5mm
Maximum L/min	10 L/min
Maximum Çalışma Basıncı	20 Bar
Motor Gücü	4300 W
Matkap Gücü	1300 W
Kompresör Gücü	2x1500 W
Hazne Hacmi	25 L
Ağırlık	34 Kg



Titech Airless DF-34 / HAVALI Diyaframli Boya Pompası

- **Uygulama Alanları**
Mobilya, Çelik, Tır Dorse Uygulamaları vb.
- **Uygulanabilecek Malzemeler**
Akrilik Boyalar, Su Bazlı Ahşap Koruyucu, Selülozik ve Sentetik Endüstriyel Boyalar, Lake, Vernik vb.

Teknik Özellikler

DF-34 Diyaframli Boya Pompası

Giriş Gücü	7 Bar Hava
Maximum Meme Çapı	1.8
Hortum Çapı	1/4"
Maximum L/min	13 L/dk
Maximum Çalışma Basıncı	7 Bar
Ağırlık	10 Kg



Titech Airless DF-40 XL / HAVALI Diyaframli Boya Pompası

- **Uygulama Alanları**
Mobilya, Çelik, Tır Dorse Uygulamaları vb.
- **Uygulanabilecek Malzemeler**
Akrilik Boyalar, Su Bazlı Ahşap Koruyucu, Selülozik ve Sentetik Endüstriyel Boyalar, Lake, Vernik vb.

Teknik Özellikler

DF-40 XL Diyaframli Boya Pompası

Giriş Gücü	7 Bar Hava
Maximum Meme Çapı	2.0
Hortum Çapı	1/4"
Maximum L/min	16 L/dk
Maximum Çalışma Basıncı	7 Bar
Ağırlık	10 Kg



Titech Airless 30:1 / HAVALI Boya Pompası

- **Uygulama Alanları**
İnşaat, Tüneller, Çelik Konstrüksiyon Yapılar, Mobilya, Tır Dorse Uygulamaları vb.
- **Uygulanabilecek Malzemeler**
Epoksi Boyalar, Su Bazlı Boyalar, Yağlı ve Silikonlu Boyalar vb.

Teknik Özellikler

Titech Airless 30:1 Boya Pompası / HAVALI

Giriş Gücü	HAVALI
Maximum Meme Çapı	0.025"
Hortum Çapı	1/4"
Maximum L/min	6 L/dk
Maximum Çalışma Basıncı	210 Bar
Ağırlık	30 Kg



Titech Airless Boya Kazanları 10L - 20L - 40L - 60L

- **Uygulama Alanları**
Mobilya, Çelik, Tır Dorse Uygulamaları vb.
- **Uygulanabilecek Malzemeler**
Akrilik Boyalar, Su Bazlı Ahşap Koruyucu, Selülozik ve Sentetik Endüstriyel Boyalar, Lake, Vernik vb.

Titech Airless Boya Kazanları / 10L - 20L - 40L - 60L



Yedek Parça ve Aksesuarlar



PİSTONLAR



TAMİR
Takımları



KELEBEK
(Guard)



GÖVDE SET



GÖVDE
Filtreleri



TABANCA
Filtreleri



EMİŞ
Filtreleri



KÖŞE KESTİRME
Aparatları



UZATMA
Aparatları



BOYA
Tabancaları



NOZULLAR



HORTUMLAR



ELEKTRONİK
Kartlar



TEMİZLİK
Setleri



YOL ÇİZGİ
Aparatı



MİKSERLER



TAHLİYE
Vanaları



BASINÇ
Sensörleri

Yedek Parça ve Aksesuarlar



POTANSİYOMETRE



ENDÜVİLER



**İĞNE
Takımları**



**BASINÇ
Saatleri**



**TELESKOPİK
Ayaklar**



KONİK



POLE GUN



**HAZNELİ
Tabancalar**



**YOL ÇİZGİ
Tabancaları**



**HELEZON
Mil**



**KUMLAMA
Nozul Tutucu**



**KUMLAMA
Nozulu**



MİL VİDALARI



**MAKİNA
Tekerlekleri**



**MAKİNA
Kapakları**



FIRDÖNDÜ



**AKIM KORUYUCU
Priz**



**YARIM YÜZ
Maske**

Yedek Parça ve Aksesuarlar



GÖMLEKLER



LCD EKРАН



TABANCA
Tamir Takımları



EMİŞ
Hortumu



TAHLİYE
Hortumu



TMIX NOZUL



BİLYA
Tutucu



KARBÜR PUL



MAFSAL

DAHA FAZLA YEDEK PARÇA VE AKSESUAR ÇEŞİTLERİ İÇİN
ONLINE SATIŞ SAYFAMIZI ZİYARET EDEBİLİRSİNİZ.

elektrikliboyamakinalari.com



Enjeksiyon Ekipmanları



ENJEKSİYON
Pakerleri



ENJEKSİYON
Tabancası



ENJEKSİYON
Tabanca Ucu



MAKİNA
Tamir Seti



ENJEKSİYON
Hortumu



ENJEKSİYON
Reçinesi



ENJEKSİYON
Reçinesi





AIRLESS NEDİR ?

Airless, havasız anlamına gelir ve püskürtme malzemesinin yüksek basınçla atomize edildiği ve boya yüzeyine uygulandığı bir boya püskürtme işlemi ifade eder. Havasız boya makineleri inşaat, çelik, ahşap, karoser gibi sektörlerin çoğunda kullanılmaktadır.

AIRLESS SİSTEMİNİN AVANTAJI NEDİR ?

- > Geniş alanlar kısa sürede ve düşük personel maliyetleri ile yapılabilir.
- > Yüksek kaliteli yüzeyler
- > Pürüzlü yüzeylerde ki detayları bile rahatlıkla boyayabilirsiniz.

AIRLESS SİSTEMİNİN DEZAVANTAJLARI NEDİR ?

- > Havasız ekipman kullanırken az da olsa tozuma olabilir.
- > Küçük yüzeylerde havasız ekipman kullanmanın maliyeti, (yüzeylerin maskelenmesi ve cihazın temizlenmesi) maliyet etkinliğini sorgulamaktadır.

AIRLESS ÇALIŞMA MANTIĞI NEDİR ?

Elektrikli airless boya makineleri, içerisinde bulunan motor ve pistonla malzemeyi sıkıştırarak püskürtmektedir. Bu işlem sırasında makina 220 bar basınca kadar çıkabilmektedir.

AIRLESS BAKIMI NASIL YAPILIR ?

Elektrikli airless boya makinelerinin uygulama sonrasında temizliğinin yapılması gerekmektedir. Su bazlı boyalarda su ile, yağlı boyalarda tiner ile yapılması gerekmektedir. Temizliği yapılmayan makinalarda hareketli parça olan piston, keçe sistemini bozar ve servis tarafından değiştirilmesi gerekir.



ÖNCESİ





SONRASI




 www.titechairless.com

 info@titechairless.com

 Aydıntepe Mah. Marmara Cad. No:7/A
Tuzla/İstanbul

 + 90 (216) 597 09 44

 + 90 (850) 307 43 35